



Servizio di Posta Elettronica Certificata

Procedura di installazione del Certificato di ROOT della CA Pubblica INTESA

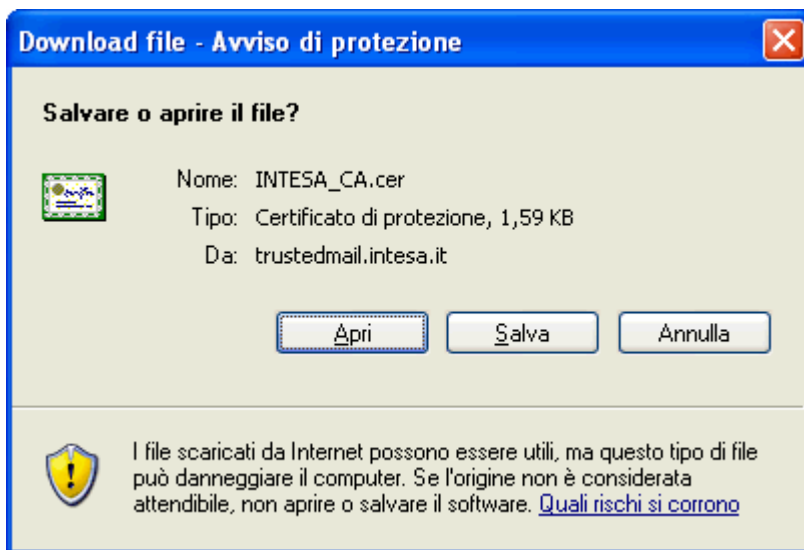
Per il primo accesso alla propria casella di Posta Elettronica Certificata (PEC) è necessario installare il Certificato di ROOT della CA Pubblica INTESA.

Procedura di installazione

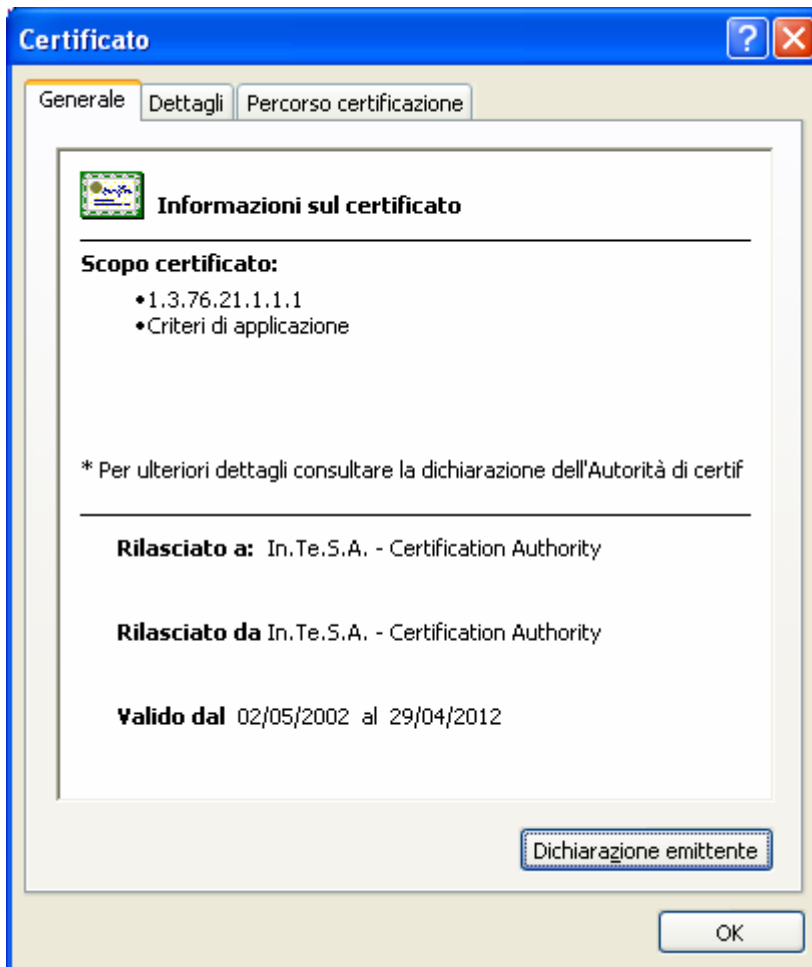
Andare all' URL http://e-trustcom.intesa.it/INTESA_CA.crt

e seguire le indicazioni sotto riportate, a seconda del browser utilizzato.

Internet Explorer



Cliccare su APRI

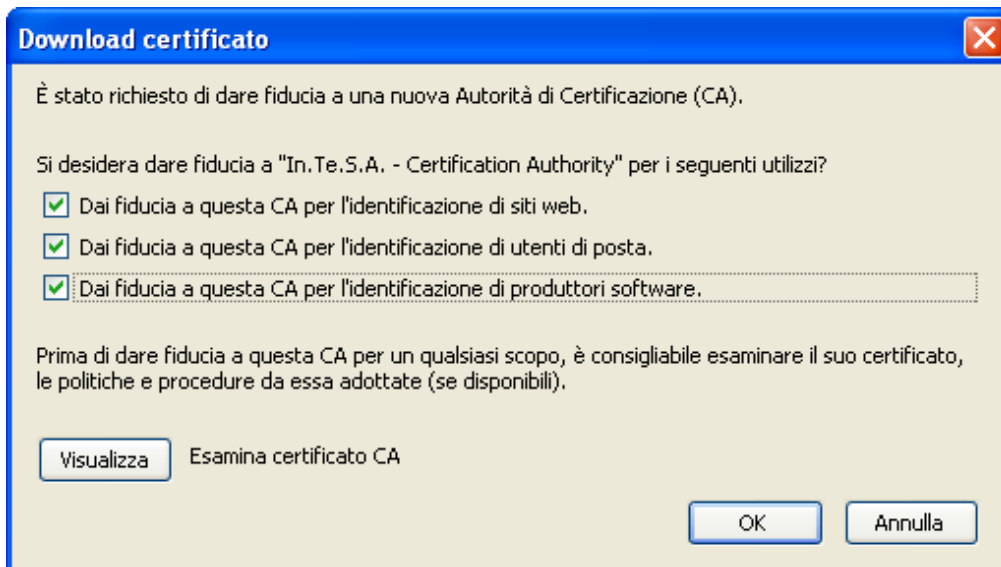


Cliccare su "Installa Certificato"

Proseguire andando avanti e dando OK quando richiesto.

Terminata l'installazione del certificato di Root è possibile effettuare l'accesso alla propria casella di PEC.

Firefox 2



Selezionare tutte le check box, proseguire dando OK.

Terminata l'installazione del certificato di Root è possibile effettuare l'accesso alla propria casella di PEC.